

Нетрадиционные методы рисования для детей старшей группы.

Мастер - класс на тему: «Весёлый ежик».

Разработала: Шлойда М. Г. воспитатель МБДОУ № 227, г. Красноярск.

Данным мастер класс подходит для педагогов и родителей, которые хотят разнообразить творческий процесс и применить в работе нетрадиционные методы рисования.

Цель: знакомство еще с одним видом нетрадиционного рисования, это рисование вилкой; показать, что рисование - веселое и увлекательное занятие.

Задачи: познакомить детей с новой техникой рисования, формировать умение передавать в рисунке образ ежа, развивать творческие способности, воспитывать желание рассказывать о своих рисунках.

Предметно – пространственная среда: белый лист бумаги. кисточки, гуашь, вилки пластиковые, банка с водой.




Кто колюч? Живет в лесу?
Не боится кто лису?
От нее он не бежит:
В клубок свернется и лежит,
Не видать ни глаз, ни ножек?
Ты узнал? Ведь это –
(Ёжик)

Приступим к работе.

Берем лист бумаги и располагаем его по горизонтали.



В центре листа с помощью кисти и коричневой краски рисуем овал, не дожидаясь его высыхания, удлиняем его с одной стороны, выделяя нос.



Далее нам понадобится вилка и зеленая гуашь, рисуем траву, пока наш ежик сохнет. Вилку полностью опускаем в краску и с помощью техники прикладывания оставляем отпечатки.



Тщательно вымываем вилку. Далее нам в работе понадобится красная и желтая гуашь. На травинки, используя ту же технику, с помощью вилки и краски сажаем цветы.





Пальчиковая гимнастика:

«Катиться колючий ёжик
Нет ни головы, ни ножек.
По ладошке бежит
И пыхтит, пыхтит, пыхтит.
(круговые движения шариком между ладонями).
Бегает туда, сюда,
Мне щекотно да, да, да.
(движения по пальцам).
Уходи, колючий ёж
В тёмный лес, где ты живёшь!
(пускаем по столу и ловим подушечками пальцев)».

Теперь необходимо сделать нашему весёлому ежику иголки, используя черную гуашь рисуем ежику иголки.



Переходим к завершаемому этапу нашей работы. Дорисовываем нашему ежику с помощью кисти и черной гуаши глазик и носик.



Весёлый ёжик готов!